

بنام خداوند جان و



دوره آموزشی سامانه

2020

مهدی خانلو

هیات علمی دانشگاه آزاد اسلامی واحد نوشهر

کارشناس رسمی دادگستری

راه و ساختمان و نقشه برداری

زمستان 1402

فهرست مطالب:

ساخت امضا دیجیتال ▶

- ▶ سامانه سجل
- ▶ تعیین رمز عبور
- ▶ ورود مجدد به سامانه با رمز عبور شخصی
- ▶ ورود به بخش امضا دیجیتال
- ▶ ثبت اطلاعات شخصی و ارسال تصویر کارت ملی و نمونه امضا
- ▶ پرداخت وجه ثبت نام
- ▶ ورود مجدد به سامانه سجل
- ▶ ارسال فایل ویدئو شخصی از طریق دوربین به مدت 7 ثانیه
- ▶ انتظار جهت ارسال پیام تانید احراز هویت از سامانه سجل
- ▶ ورود مجدد به سامانه سجل
- ▶ اخذ فایل پشتیبان از امضا دیجیتال
- ▶ ورود مجدد به صفحه اصلی و بخش امضا دیجیتال جهت دانلود امضا دیجیتال

سامانه 2020 ▶


- ▶ ورود به سامانه
- ▶ تعیین رمز عبور شخصی جهت ورود به سامانه
- ▶ ورود به کارتابل شخصی و بررسی وضعیت کار کارشناسی ارجاع شده
- ▶ تائید یا رد کار کارشناسی ارجاع شده
- ▶ تغییر وضعیت کارشناسی به حالت در حال انجام کارشناسی
- ▶ درخواست همکار و یا درخواست تمدید مهلت ارائه نظریه کارشناسی
- ▶ مرحله ثبت و امضا گزارش کارشناسی
- ▶ تایپ و یا بارگذاری فایل پی دی اف گزارش
- ▶ درج دستمزد کارشناسی و درج کد امنیتی
- ▶ ارسال کد رمز امضا
- ▶ کلیک مرحله ثبت و امضا

Google

سامانه سجل X | Voice Search | Image Search | Search


All Images Videos News More Tools

About 48,700 results (0.26 seconds)

 سامانه سجل
<https://sejel-tceo.kuknos.ir>


سامانه سجل

شماره موبایل. شماره موبایل. ارسال کد. ثبت نام در سامانه سجل به منزله پذیرفتن قوانین و شرایط استفاده از سامانه می باشد. طراحی و توسعه توسط شرکت ققنوس. نصب برنامه.

 سامانه 2020
<https://sejel.2020kanoon.ir> › auth › otp

سامانه سجل

پلتفرم گواهی امضای دیجیتال سجل.



نصب برنامه سجل بر روی کامپیوتر شخصی و یا موبایل ▶



تعیین رمز عبور

▶ اعلام کد ملی و شماره موبایل بدون اعلام عدد اول آن

سجل - سامانه سجل

شورای عالی کارشناسان رسمی دادگستری

سامانه سجل

برای ورود به سامانه کد ملی و شماره همراه خود را وارد کنید.

کد ملی *

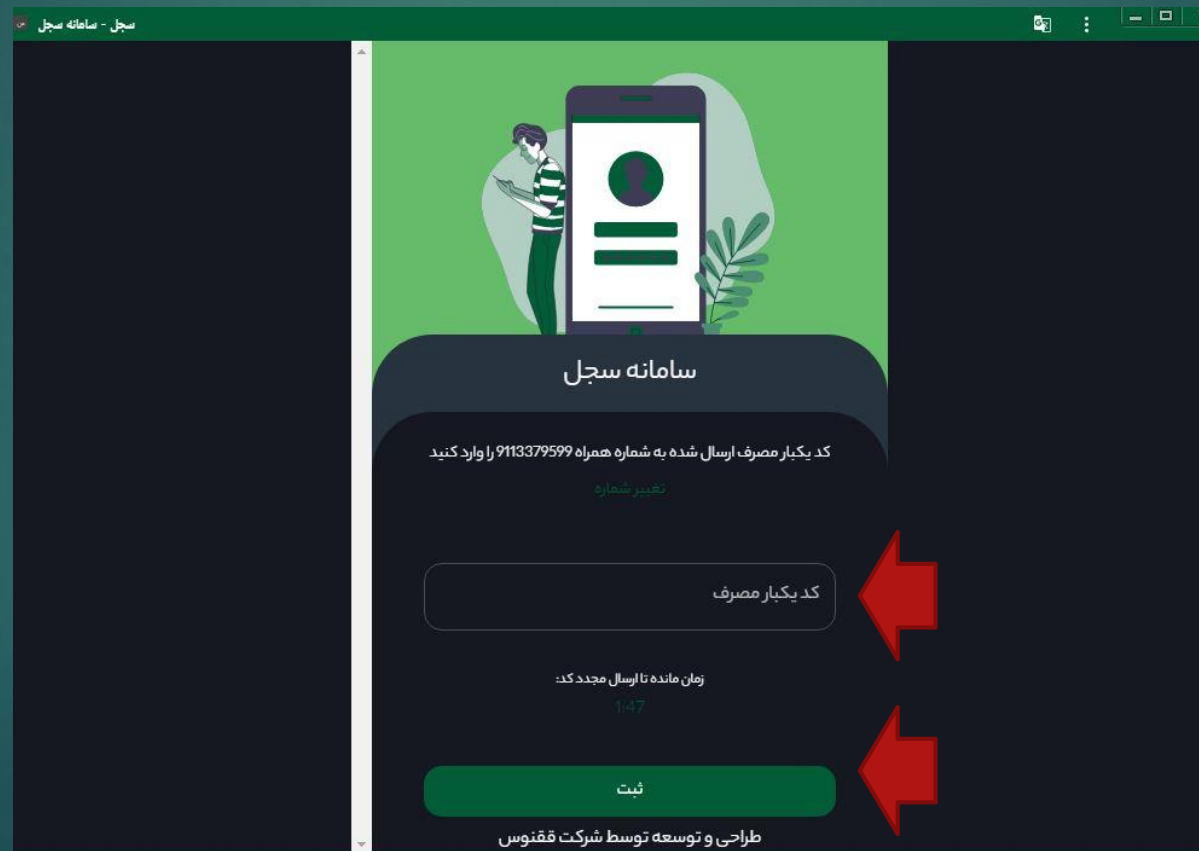
کد ملی الزامی است

شماره موبایل

ارسال کد

ثبت نام در سامانه سجل به منزله پذیرفتن قوانین و شرایط استفاده از سامانه می باشد.
طراحی و توسعه توسط شرکت ققنوس

تایپ کد ارسالی یکبار مصرف جهت ثبت ▶



سجل - سامانه سجل

سامانه سجل

کد یکبار مصرف ارسال شده به شماره همراه 9113379599 را وارد کنید

[تغییر شماره](#)

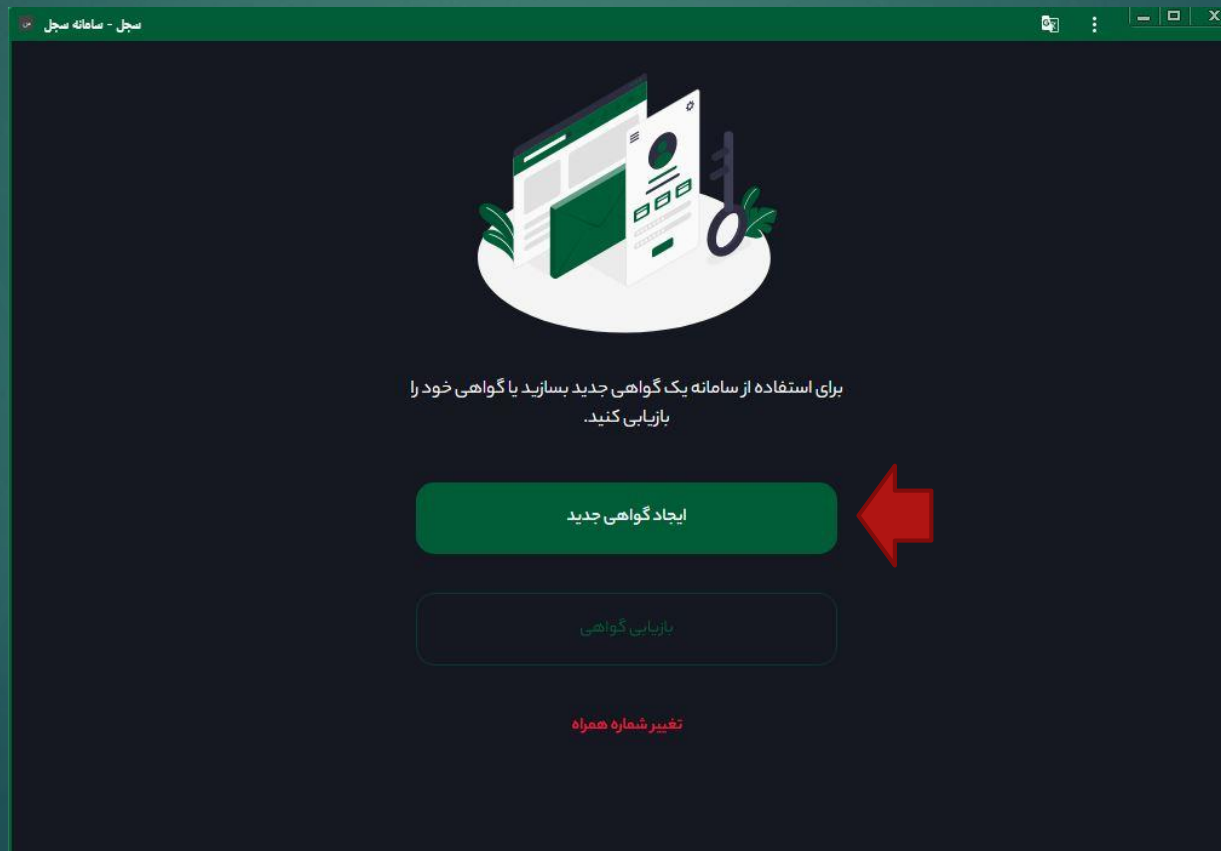
کد یکبار مصرف

زمان مانده تا ارسال مجدد کد:
1:47

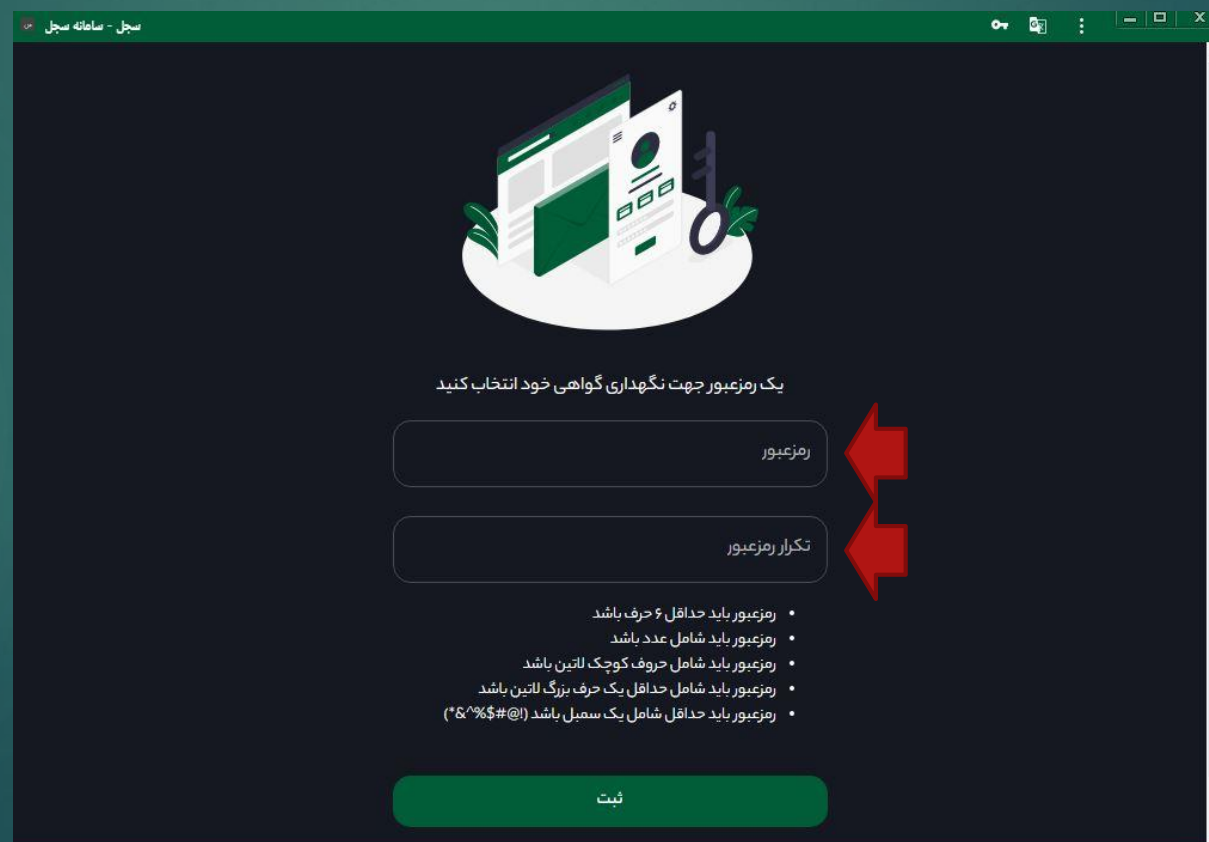
ثبت

طراحی و توسعه توسط شرکت ققنوس

درخواست گواهی جدید ▶



ساخت رمز عبور جدید با ترکیب حروف و اعداد و علامت با یک حرف بزرگ ▶



سجل - سامانه سجل

یک رمز عبور جهت نگهداری گواهی خود انتخاب کنید

رمز عبور


تکرار رمز عبور

- رمز عبور باید حداقل ۶ حرف باشد
- رمز عبور باید شامل عدد باشد
- رمز عبور باید شامل حروف کوچک لاتین باشد
- رمز عبور باید شامل حداقل یک حرف بزرگ لاتین باشد
- رمز عبور باید حداقل شامل یک سمبل باشد (!@#\$%^&*)

ثبت

ورود مجدد به سامانه سجل

سجل - سامانه سجل



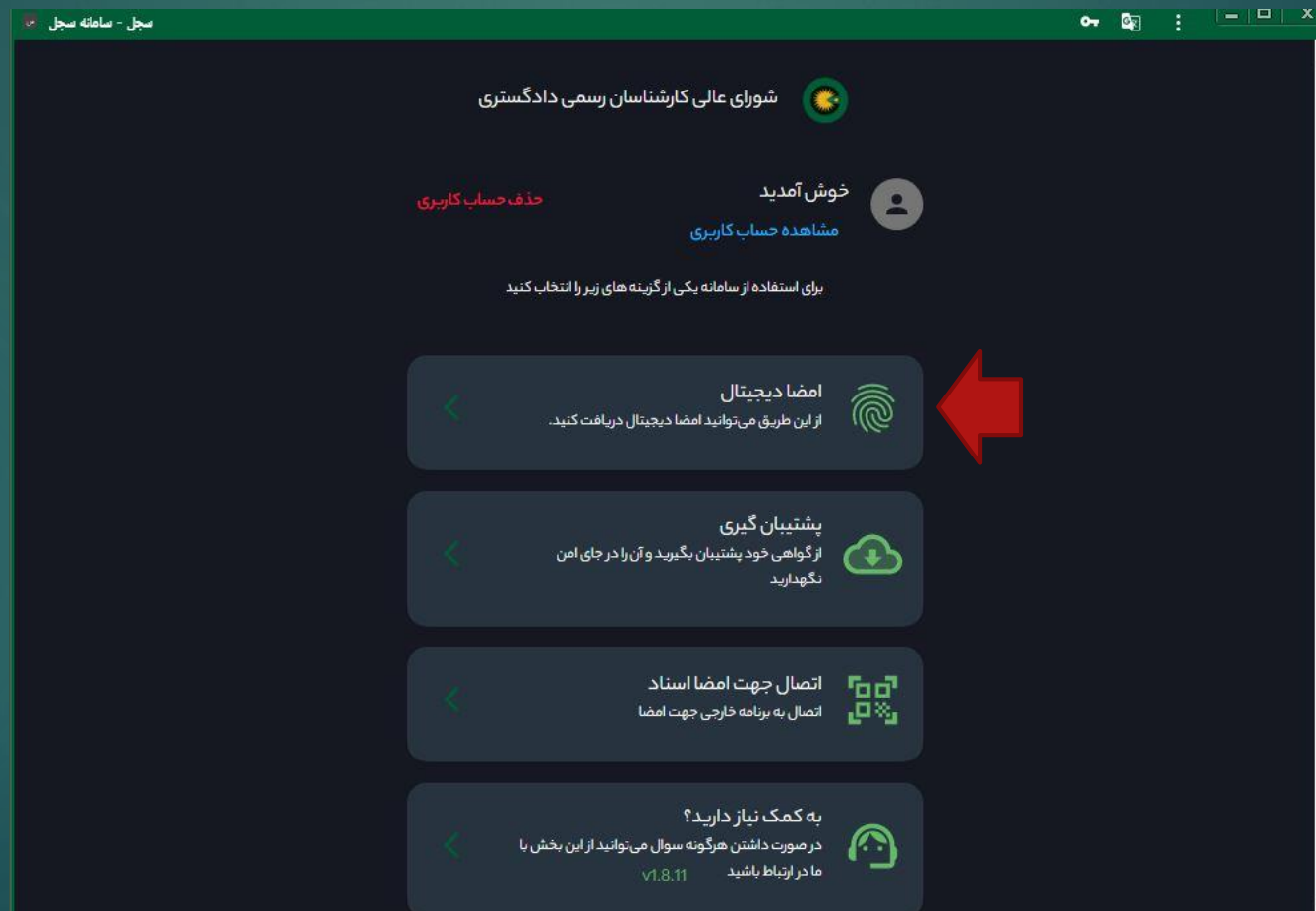
لطفا رمزعبور خود را وارد کنید.

رمزعبور

ورود

[خروج از حساب](#)

ورود به بخش امضا دیجیتال



ثبت اطلاعات شخصی

کد ملی *

کد پستی *

تاریخ تولد *
0001/01/01

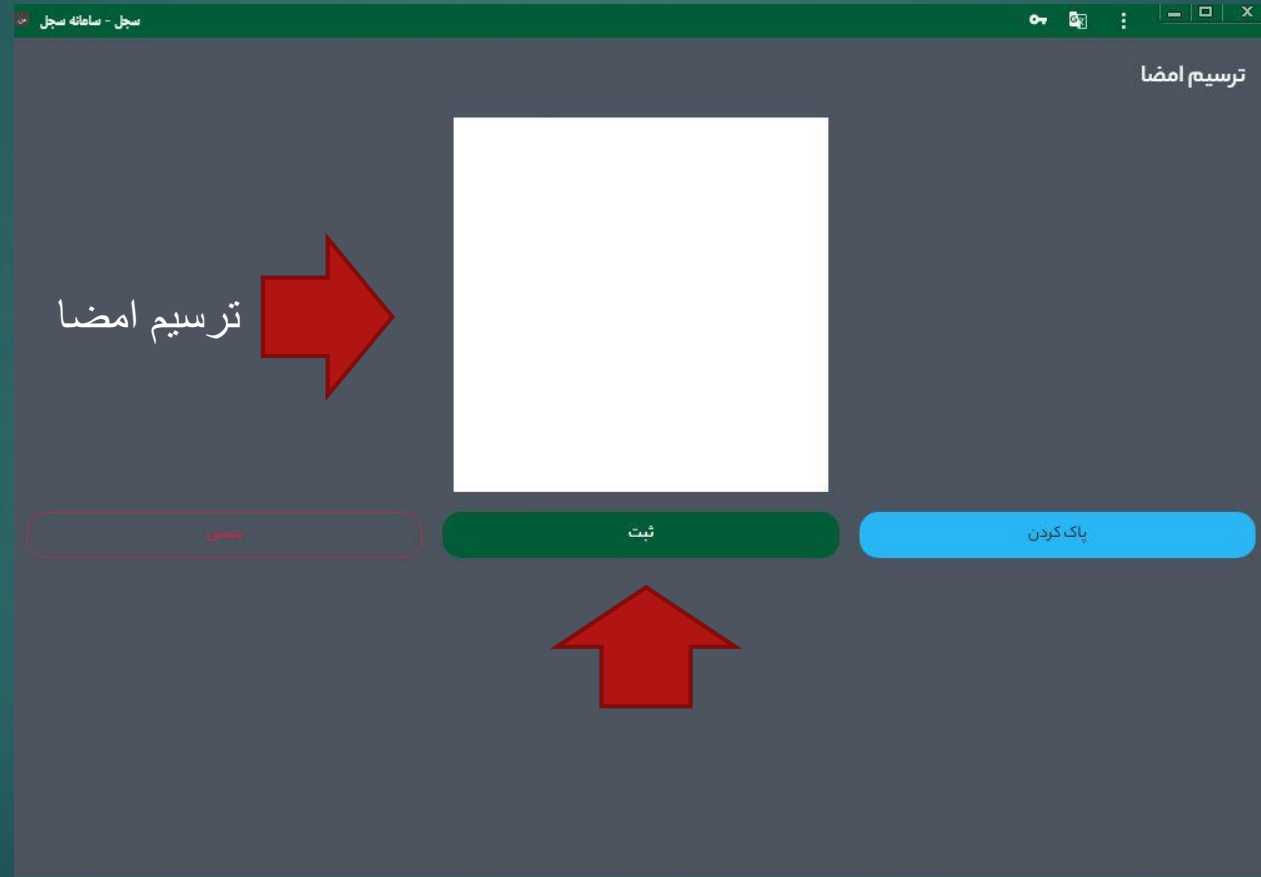
سریال کارت ملی *

نام (انگلیسی) *

نام خانوادگی (انگلیسی) *

بارگذاری تصویر روی کارت ملی (کل کارت به صورت کامل)

بارگذاری تصویر نمونه امضا (پس زمینه سفید)



پرداخت وجه ثبت نام


سجل - سامانه سجل

امضا دیجیتال

اطلاعات پرداخت

| مبلغ | توضیحات |
|-----------------------|--------------------------|
| 230,000 (ریال) | هزینه صدور گواهی دیجیتال |
| 160,000 (ریال) | هزینه احراز هویت برخط |
| 390,000 (ریال) | مبلغ پرداختی |

پرداخت



سجل

https://receipt.kuknos.ir

شرکت یکتا قنوس پارس ، پیشرو در تحول دیجیتال



قنوس
KUKNOS

پرداخت موفق

پرداخت شما با موفقیت انجام شد


اطلاعات پرداخت

| | |
|----------------|-------------|
| ۳۹۰,۰۰۰ (ریال) | مبلغ: |
| ۶۰۳۷۹۹****۰۸۰۶ | شماره کارت: |
| ۷۴۱۴۶۹۷۴۳۲۴۷ | شماره مرجع: |

بازگشت به برنامه

ورود مجدد به سامانه سجل

سجل - سامانه سجل



لطفا رمزعبور خود را وارد کنید.

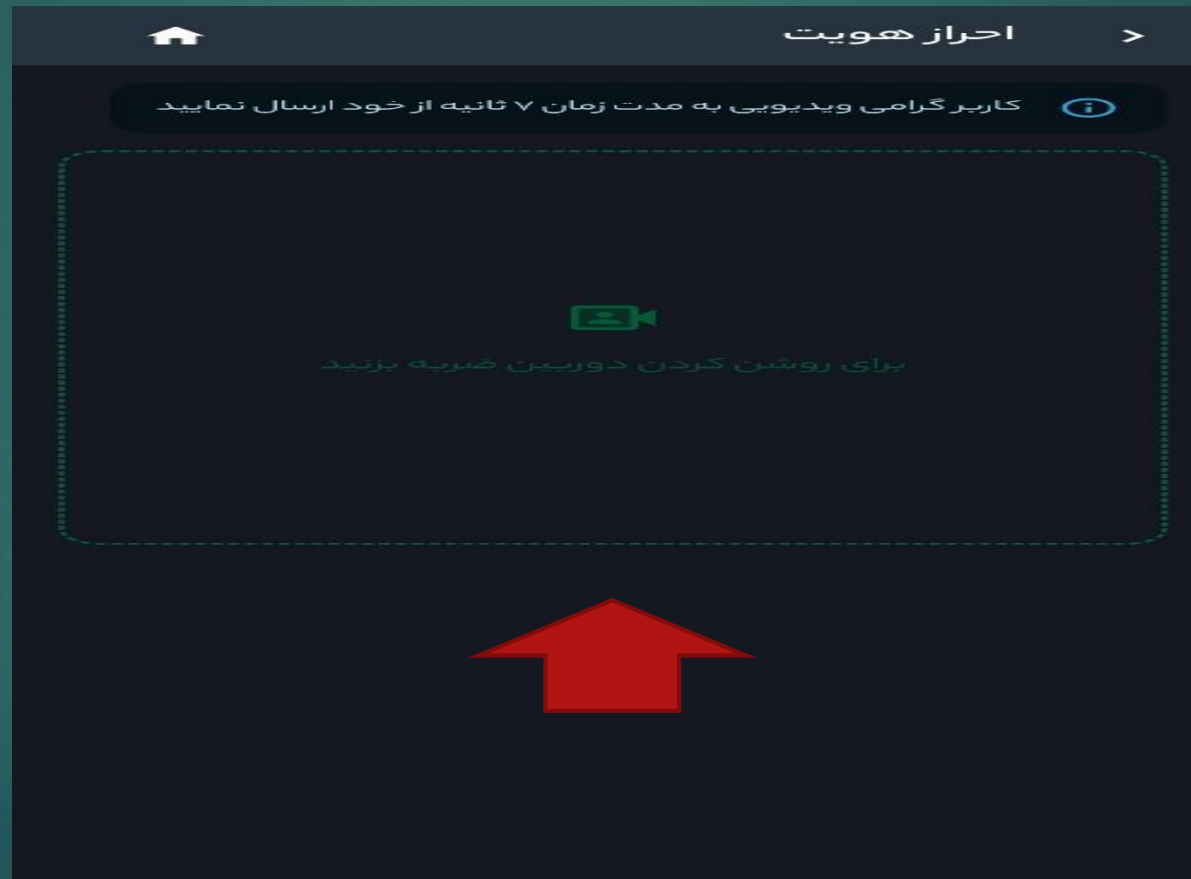
رمزعبور

ورود

[خروج از حساب](#)

ارسال فایل ویدئو

18



انتظار جهت ارسال پیام تأیید احراز هویت

سجل - سامانه سجل

احراز هویت

اطلاعات گواهی دیجیتال

کاربر گرامی درخواست شما با کد پیگیری زیر ثبت شد و نتیجه بررسی از طریق پیامک اطلاع رسانی خواهد شد. لطفاً از ثبت درخواست جدید و خروج از برنامه اجتناب فرمایید. (SKYCIJUN5751395)

کد ملی *

2593458925

کد پستی *

4651873498

تاریخ تولد *


1362/09/15

سریال کارت ملی *

OG23064986

نام (انگلیسی) *

Mahdiyeh




درخواست احراز هویت و دریافت امضای دیجیتال شما تایید شد. لطفا با مراجعه به پنل گواهی دیجیتال نسبت به پشتیبان گیری از کلید خصوصی و دانلود فایل امضای دیجیتال خود اقدام فرمایید.

لغو 11

ورود مجدد به سامانه سجل

سجل - سامانه سجل



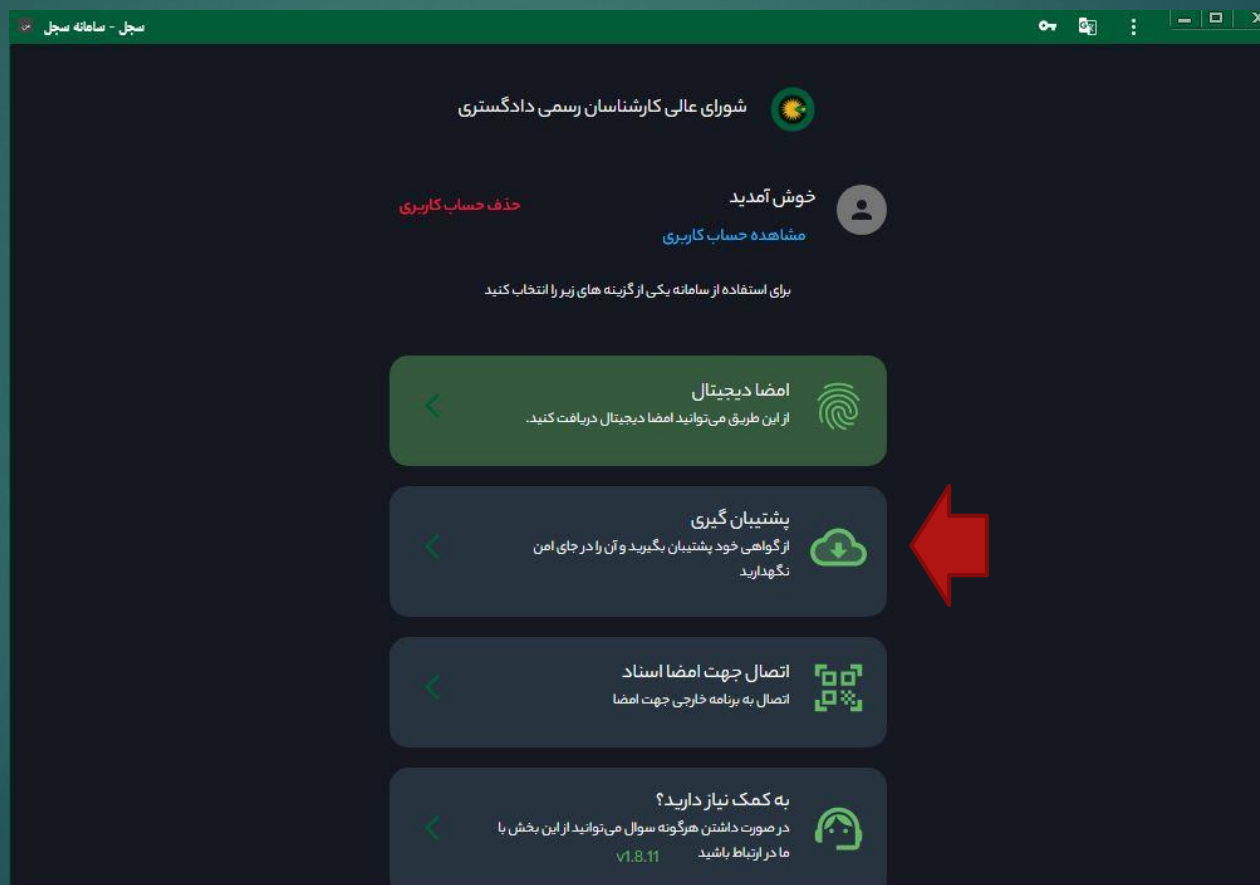
لطفا رمزعبور خود را وارد کنید.

رمزعبور


ورود

[خروج از حساب](#)

اخذ فایل پشتیبان و ذخیره آن



سجل - سامانه سجل



پشتیبان گیری

جهت اطمینان و برای رمزنگاری فایل پشتیبان لازم است رمزعبور خود را وارد کنید.

مسئولیت حفظ و نگهداری فایل بر عهده خود بوده و شرکت قنوس هیچ مسئولیتی در قبال آن بر عهده نخواهد داشت.


رمزعبور *

دانلود فایل پشتیبان

انصراف



سجل - سامانه سجل



پشتیبان گیری

جهت اطمینان و برای رمزنگاری فایل پشتیبان لازم است رمزعبور خود را وارد کنید.

مسئولیت حفظ و نگهداری فایل بر عهده خود بوده و شرکت ققنوس هیچ مسئولیتی در قبال آن بر عهده نخواهد داشت.

رمزعبور*
.....

دانلود فایل پشتیبان

انصراف

GDOQOY (2).knsw Show all



ورود مجدد به سامانه سجل و دانلود امضا دیجیتال

سجل - سامانه سجل

شورای عالی کارشناسان رسمی دادگستری

خوش آمدید

حذف حساب کاربری

مشاهده حساب کاربری

برای استفاده از سامانه یکی از گزینه های زیر را انتخاب کنید.

امضا دیجیتال
از این طریق می‌توانید امضا دیجیتال دریافت کنید.


پشتیبان گیری
از گواهی خود پشتیبان بگیرید و آن را در جای امن نگهدارید.

اتصال جهت امضا اسناد
اتصال به برنامه خارجی جهت امضا

به کمک نیاز دارید؟
در صورت داشتن هرگونه سوال می‌توانید از این بخش با ما در ارتباط باشید. v1.8.11


سجل - سامانه سجل

امضا دیجیتال >




امضای دیجیتال شما با موفقیت صادر شده است.

ابطال امضا **دانلود امضا**



سجل - سامانه سجل

امضا دیجیتال



امضای دیجیتال شما با موفقیت صادر شده است.

ابطال امضا دانلود امضا

certificate (2).crt Show all



لیست کارشناسان
استعلام درخواست
ورود
راهنما
تماس با ما



شورای عالی کارشناسان رسمی دادگستری
سامانه جامع ارجاع کارهای کارشناسی کانون های کارشناسان سراسر کشور






- ثبت درخواست کارشناسی / پرداخت هزینه کارشناسی
- ارجاع به کارشناس (هیئت کارشناسی) توسط کانون کارشناسان
- اطلاع رسانی به متقاضی / کارشناس (هیئت کارشناسی)
- پیگیری فرآیند اجرای درخواست کارشناسی
- بارگذاری گزارش کارشناسی توسط کارشناس (هیئت کارشناسی)
- پرداخت تمه حق الزحمه کارشناسی توسط متقاضی و دریافت نظریه کارشناسی
- دریافت تمه حق الزحمه کارشناسی توسط کارشناس (هیئت کارشناسی)

سامانه جامع ارجاع عادلانه کارهای کارشناسی ۲۰۲۰

دسترسی به اطلاعات بیش از ۲۷ هزار نفر کارشناس رسمی دادگستری در ۳۱ کانون کارشناسان سراسر کشور به تکنیک رشته صلاحیت / حوزه جغرافیایی / حوزه فعالیت، به راحتی و با ثبت اطلاعات خود به منظور ورود به سامانه ارجاع، ضمن دسترسی به اطلاعات کارشناسان امکان پیگیری درخواست کارشناسی و دریافت نظریه کارشناسی خود در اسرع وقت خواهید داشت.

ارجاع عادلانه کارهای کارشناسی به صورت هوشمند

بهره‌گیری از امضای دیجیتال



eNAMAD.ir
★★★★★
سازمان اسناد و کتابخانه ملی جمهوری اسلامی ایران

ورود به سامانه

کانون های کارشناسان سراسر کشور

X

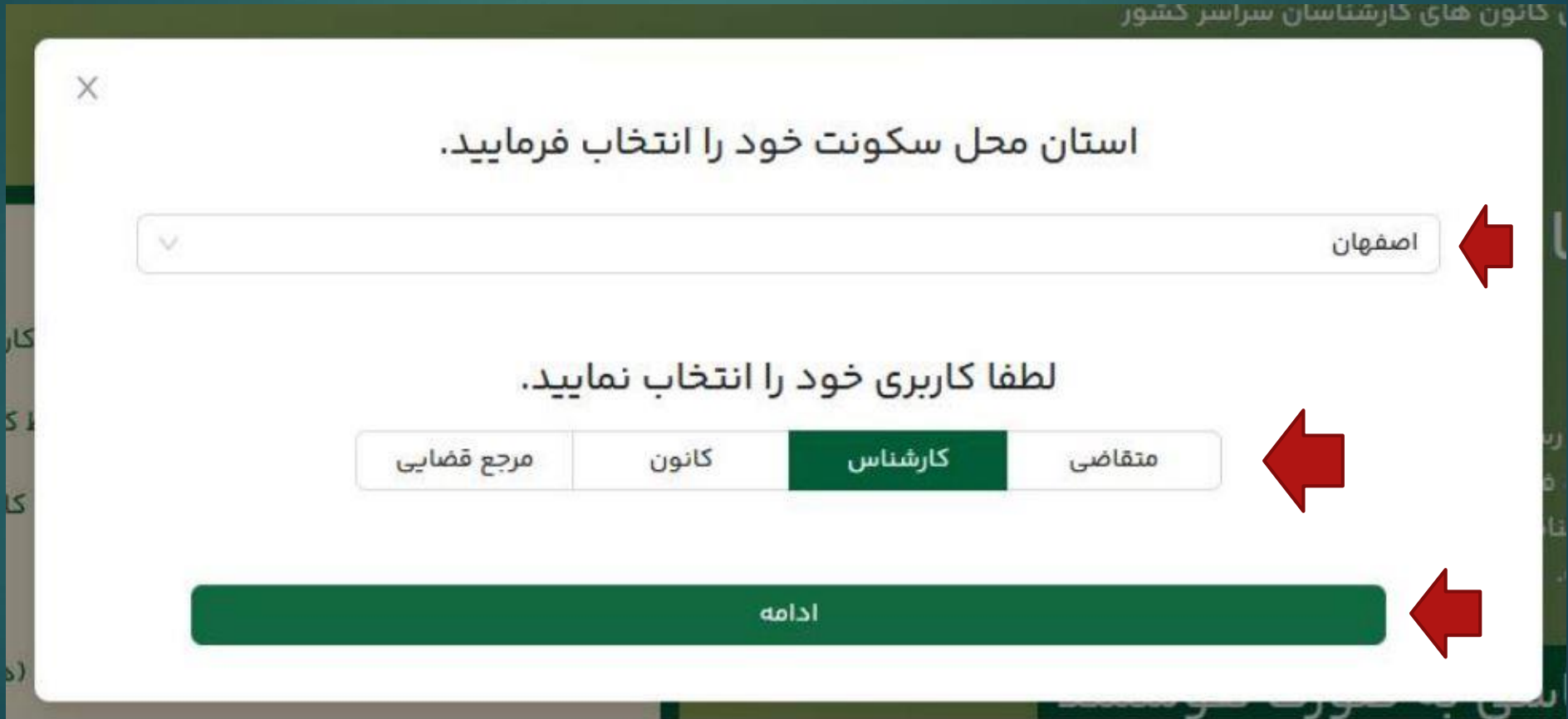
استان محل سکونت خود را انتخاب فرمایید.

اصفهان

لطفا کاربری خود را انتخاب نمایید.

مرجع قضایی کانون کارشناس متقاضی

ادامه



تعیین رمز عبور

کد ملی

رمز عبور

کد امنیتی

ورود به سامانه

ثبت نام

فراموشی رمز عبور



ورود به کارتابل

به سامانه ارجاع عادلانه کارهای کارشناسی خوش آمدید

کارشناس

کارتابل

وضعیت: شماره پیگیری: کد ملی / شناسه ملی درخواست دهنده: کد ملی ذینفع (در صورت وجود): شماره نامه متقاضی: جست و جو

بازه تاریخ بازه تاریخ نامه کارتابل شخصی

کارشناس گرامی: در صورتی که گزارشی توسط شما امضا شده باشد، به عنوان کار بسته تلقی شده و در انتظار امضای سایر کارشناسان می باشد.

| ردیف | شماره پیگیری | آخرین وضعیت | مشخصات درخواست دهنده | کد ملی / شناسه ملی درخواست دهنده | کد ملی ذینفع (در صورت وجود) | شماره نامه متقاضی | نوع درخواست | آخرین بروزرسانی | عملیات |
|------|--------------|--|----------------------|----------------------------------|-----------------------------|-------------------|-------------|--------------------------|--------|
| ۱ | ۰۲۳۱۰۰۶ | در انتظار پذیرش طرح توسط کارشناسان (۰/۱) | ۱ | ۶ | - | | | ۱۴۰۲/۱۰/۰۹ ساعت ۱۰:۳۶:۱۴ | مشاهده |
| ۲ | ۰۲۳۱۰۰۳ | در حال انجام کارشناسی | ۵ | ۱ | - | - | | ۱۴۰۲/۱۰/۰۵ ساعت ۱۶:۰۴:۰۰ | مشاهده |

تائید یا رد کارشناسی

| ردیف | شماره پیگیری | آخرین وضعیت | مشخصات درخواست دهنده | کد ملی / شناسه ملی درخواست دهنده | کد ملی ذینفع (در صورت وجود) | شماره نامه متقاضی | نوع درخواست | آخرین بروزرسانی | عملیات |
|------|--------------|--|----------------------|----------------------------------|-----------------------------|-------------------|-------------|-----------------------------|--------|
| ۱ | ۰۲۳۱۰۰۶۴۰۰۰ | در انتظار پذیرش طرح توسط کارشناسان (۰/۱) | ۴ | ۱ | - | | | ساعت ۱۴۰۲/۱۰/۰۹ ۱۰:۳۶:۱۴ | مشاهده |
| ۲ | ۰۲۳۱۰۰۳۰۰۰۰ | در حال انجام کارشناسی | ۲ | ۶ | - | | | ساعت ۱۴۰۲/۱۰/۰۵ ۱۶:۰۴:۰۰ | مشاهده |
| ۳ | ۰۲۳۱۰۰۳۰۰۰۰ | در انتظار پذیرش طرح توسط کارشناسان (۲/۳) | ۵ | ۶ | - | | | ساعت ۱۴۰۲/۰۹/۱۳ ۱۱:۲۰:۵۶ | مشاهده |
| ۴ | ۰۲۳۱۰۰۳۰۰۰۰ | در انتظار بررسی اولیه گزارش کارشناسی | ۲ | ۰ | - | ۶ | ۷ | ساعت ۱۴۰۲/۱۰/۰۵ ۰۹:۲۵:۱۳ | مشاهده |

تغییر وضعیت کارشناسی

| ردیف | شماره پیگیری | آخرین وضعیت | مشخصات درخواست دهنده | کد ملی / شناسه ملی درخواست دهنده | کد ملی ذینفع (در صورت وجود) | شماره نامه متقاضی | نوع درخواست | آخرین بروزرسانی | عملیات |
|------|---------------|--|----------------------|----------------------------------|-----------------------------|-------------------|-------------|-----------------------------|--------|
| ۱ | ۰۲۳۱۰۰۶۴۰۰۰۰ | در انتظار پذیرش طرح توسط کارشناسان (۰/۱) | | | - | | | ۱۴۰۲/۱۰/۰۹ ساعت ۱۰:۳۶:۱۴ | مشاهده |
| ۲ | ۰۲۳۱۰۰۳۰۰۰۰۰ | در حال انجام کارشناسی | | | - | - | | ۱۴۰۲/۱۰/۰۵ ساعت ۱۶:۰۴:۰۰ | مشاهده |
| ۳ | ۰۲۳۱۰۰۳۰۰۰۰۰۱ | در انتظار پذیرش طرح توسط کارشناسان (۲/۳) | | | - | - | | ۱۴۰۲/۰۹/۱۳ ساعت ۱۱:۲۰:۵۶ | مشاهده |
| ۴ | ۰۲۳۱۰۰۳۰۰۰۰۰ | در انتظار بررسی اولیه گزارش کارشناسی | | | - | - | | ۱۴۰۲/۱۰/۰۵ ساعت ۰۹:۴۵:۱۳ | مشاهده |

درخواست همکاری یا استمهال

به سامانه ارجاع عادلانه کارهای کارشناسی خوش آمدید

کارشناس [نام]

مشاهده درخواست (شماره پیگیری: [شماره]) (۰۲۳۱۰۰۳۰۰۰)

اطلاعات متقاضی / نماینده

نام: [نام] نام خانوادگی: [نام خانوادگی]

استان محل سکونت: اصفهان کد ملی: [کد ملی]

شماره موبایل: [شماره موبایل] ۰۹۱۳

ثبت و امضای گزارش کارشناسی | درخواست تمدید زمان کارشناسی | جهات رد | درخواست کارشناس همکار از سایر رشته ها

بازگشت

۵

ثبت و امضای گزارش کارشناسی

ثبت و امضای گزارش کارشناسی

لطفا جهت امضای گزارش کارشناسی، مراحل زیر را به ترتیب انجام دهید:

- با کلیک بر روی نوشتن فایل گزارش، نسبت به نوشتن یا بارگذاری گزارش خود و پیوست های مربوطه اقدام نموده و دکمه ثبت گزارش را انتخاب نمایید.
- پس از نوشتن گزارش نسبت به وارد نمودن عدد امنیتی اقدام نموده و دکمه ارسال کد تایید را انتخاب نمایید.
- کد تایید ارسالی به شماره همراه خود را وارد کنید تا فایل امضا شود.

۱. بارگذاری یا نوشتن گزارش کارشناسی *

نوشتن فایل گزارش

حداکثر حجم مجموع فایل های بارگذاری شده کمتر از ۱۸ مگابایت باشد.

۲. درج مبلغ دستمزد

بله خیر

دستمزد کارشناس (ریال)

۰

۳. ارسال کد تایید *

کد امنیتی

ارسال کد تایید

ثبت و امضا

تایپ و یا بارگذاری کارشناسی



سامانه 2020 - درگاه ملی کارشناسی - Google Chrome

2020kanoon.ir/pdf-generator?tracking_code=0231003000040797

ریاست محترم کانون کارشناسان رسمی دادگستری
احتراماً به پیوست نظریه کارشناسی تقدیم حضور می‌گردد.

tinymce

بارگذاری بیوست

بارگذاری فایل گزارش

فرمت‌های مجاز: jpg, jpeg, png

فرمت‌های مجاز: pdf

لغو ثبت گزارش



اعلام دستمزد کارشناسی و درج کد امنیتی

ثبت و امضای گزارش کارشناسی

لطفا جهت امضای گزارش کارشناسی، مراحل زیر را به ترتیب انجام دهید:

۱. با کلیک بر روی نوشتن فایل گزارش، نسبت به نوشتن یا بارگذاری گزارش خود و پیوست های مربوطه اقدام نموده و دکمه ثبت گزارش را انتخاب نمایید.
۲. پس از نوشتن گزارش نسبت به وارد نمودن عدد امنیتی اقدام نموده و دکمه ارسال کد تایید را انتخاب نمایید.
۳. کد تایید ارسالی به شماره همراه خود را وارد کنید تا فایل امضا شود.

۱. بارگذاری یا نوشتن گزارش کارشناسی *

نوشتن فایل گزارش

حداکثر حجم مجموع فایل های بارگذاری شده کمتر از ۱۸ مگابایت باشد.

۲. درج مبلغ دستمزد

بله خیر

دستمزد کارشناس (ریال)

۰

۳. ارسال کد تایید *

۰۹۱۲۳۹

کد تایید

۰۱۱۵۶

ثبت و امضا

ارسال کد رمز امضا

ثبت و امضای گزارش کارشناسی

لطفا جهت امضای گزارش کارشناسی، مراحل زیر را به ترتیب انجام دهید:

۱. با کلیک بر روی نوشتن فایل گزارش، نسبت به نوشتن یا بارگذاری گزارش خود و پیوست های مربوطه اقدام نموده و دکمه ثبت گزارش را انتخاب نمایید.
۲. پس از نوشتن گزارش نسبت به وارد نمودن عدد امنیتی اقدام نموده و دکمه ارسال کد تایید را انتخاب نمایید.
۳. کد تایید ارسالی به شماره همراه خود را وارد کنید تا فایل امضا شود.

۱. بارگذاری یا نوشتن گزارش کارشناسی *

نوشتن فایل گزارش

حداکثر حجم مجموع فایل های بارگذاری شده کمتر از ۱۸ مگابایت باشد.

۲. درج مبلغ دستمزد

بله خیر

دستمزد کارشناس (ریال)

۰

۳. ارسال کد تایید *

۰۹۱۲۳۹

کد تایید

۰۹۱۱۵۶

کد تایید

ثبت و امضا




ثبت و امضا نهایی گزارش در پایان صفحه

ثبت و امضای گزارش کارشناسی

لطفا جهت امضای گزارش کارشناسی، مراحل زیر را به ترتیب انجام دهید:

۱. با کلیک بر روی نوشتن فایل گزارش، نسبت به نوشتن یا بارگذاری گزارش خود و پیوست های مربوطه اقدام نموده و دکمه ثبت گزارش را انتخاب نمایید.
۲. پس از نوشتن گزارش نسبت به وارد نمودن عدد امنیتی اقدام نموده و دکمه ارسال کد تایید را انتخاب نمایید.
۳. کد تایید ارسالی به شماره همراه خود را وارد کنید تا فایل امضا شود.

۱. بارگذاری یا نوشتن گزارش کارشناسی +

نوشتن فایل گزارش

حداکثر حجم مجموع فایل های بارگذاری شده کمتر از ۱۸ مگابایت باشد.

۲. درج مبلغ دستمزد

بله خیر

دستمزد کارشناس (ریال)

۰

۳. ارسال کد تایید +

۰۹۱۲۳۹

کد تایید

۰۱۱۵۶

ثبت و امضا





سپاس از توجه شما